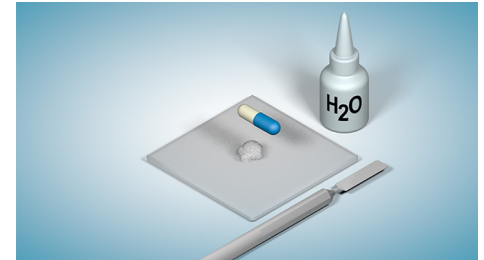




Anmischanleitung Medcem Medizinischer Portlandzement® und Medcem MTA®



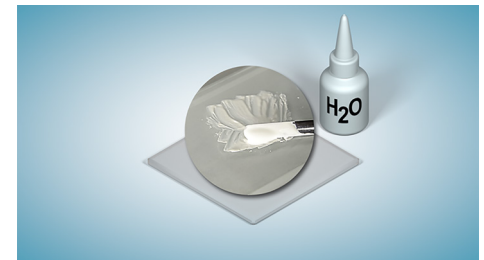
1. Kapsel öffnen und die benötigte Menge Pulver zum Anmischen auf eine sterile Platte geben.



2. Zement jeweils ca. 10 Sekunden portionsweise mit sterilem Wasser anmischen, bis die gewünschte Konsistenz des Zements für die gewählte Anwendung erreicht ist.



3. Wenn der Zement die gewünschte Konsistenz hat, ist er bereit zum Einfüllen; Verarbeitungszeit insgesamt ca. 5 Minuten.



Weitere Infos unter:



www.medcem.eu

www.medcem.ch


Preparation of Medcem Pure Portland Cement® and Medcem MTA®



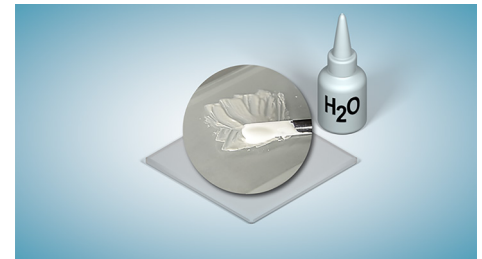
1. Open the capsule, dispense necessary amount of powder onto a sterile mixing pad.



2. Incrementally mix sterile water with cement, for approx. 10 s per increment.
Add sterile water until desired consistency for the specific application is reached.



3. The cement is now ready for use; overall working time is about 5 minutes.



Find further information at:
www.medcem.eu
www.medcem.ch